








B1 - Dipartimento Chirurgia generale e d'urgenza

Budget 2023









Negoziazione effettuata il 11/05/23 10:31:46

Referenti					
Ricevente			Firma	Data	
Andrea Coratti				11/05/23 14:57:40	
Assegnatario			Firma	Data	
Antonio D'Urso				17/05/23 13:59:15	

					Totali	100,00	0,00		
		Indicatore	Risultato Anno Prec.	Obiettivo	Punti Totali Dirigenza	Punti Totali Comparto	Note	Referente	
A		ATTIVITA' E PERFORMANCE: Perseguimento Strategie Regionali e Aziendali			67,00	0,00			
A1		Attività di Ricovero			30,00	0,00			
	AZ_A1_050	TEMPO DI ATTESA : % di ricoveri per interventi programmati non oncologici che rispettano la soglia regionale di prestazioni erogate entro 30 gg	54	>= 90	10		Si considerano gli interventi chirurgici programmati previsti nella DGRT 604/2019 di classe A.	CdG (DWH-Altri DB)	
	AZ_A1_050a	TEMPO DI ATTESA : % di ricoveri per interventi programmati oncologici che rispettano la soglia regionale di prestazioni erogate entro 30 gg	74,5	>= 90	10		Si considerano gli interventi chirurgici programmati previsti nella DGRT 604/2019 di classe A	CdG (DWH-Altri DB)	
	NSG_H02Z	Quota di interventi per tumore maligno della mammella eseguiti in reparti con volume di attività superiore a 150 (10% tolleranza) interventi annui	100	>= 90	5	0		Fonte NSG	
	NSG_H05Z	Proporzione di colecistectomie laparoscopiche con degenza post-operatoria inferiore a 3 giorni	87	>= 90	5	0		CdG (DWH-Altri DB)	
A2		Attività Ambulatoriale			10,00	0,00			
	AZ_A2_103b	TEMPO DI ATTESA : % prestazioni erogate entro la soglia regionale (Fonte SPA)		>= 90	10		Si considerano le prestazioni previste negli NSG e nel PRGLA (DGRT 604/2019) di classe UBD	CdG (DWH-Altri DB)	
A8		PERFORMANCE COMPLESSIVA SISTEMA DI VALUTAZIONE			27,00	0,00			
	AZ_A5_080	Monitoraggio attività delle UU.OO. / UU.FF. afferenti. % Perfomance media	85,52	>= 95	26	0	Risultato AP è riferito al 2021	CdG (DWH-Altri DB)	
	REG_A8_001	Partecipazione al raggiungimento degli obiettivi del Sistema di Valutazione della Performance della Sanità Toscana. (valore medio performance)	3,04	>= 3,04	1	0	Il dato 3,04 è la performance 2021	CdG (DWH-Altri DB)	

B1 - Dipartimento Chirurgia generale e d'urgenza

Budget 2023

Totali					100,00	0,00		
		Indicatore	Risultato Anno Prec.	Obiettivo	Punti Totali Dirigenza	Punti Totali Comparto	Note	Referente
B	QUALITA', ACCREDITAMENTO E RISCHIO CLINICO				5,00	0,00		
B3	Formazione				5,00	0,00		
	AZ_B3_005	% eventi formativi realizzati all'interno della macro-struttura di riferimento su N° eventi formativi previsti per la macro-struttura nel piano di formazione x100	57	>=	80	5	0	Risultato anno precedente 2021 Resp.le Formazione e rapporti con l'Università
C	OBIETTIVI ORGANIZZATIVI, INNOVAZIONE E SVILUPPO				3,00	0,00		
C9	Processi Aziendali				3,00	0,00		
	AZ_C9_002	Sviluppo di almeno un progetto Lean. % di realizzazione.		>=	100	3	0	Resp.le Struttura
D	BUON USO DELLE RISORSE				25,00	0,00		
D1	Costi				25,00	0,00		
	AZ_D1_001	BENI SANITARI: Rispetto budget assegnato	7.025.818	<=	6.868.116	10	0	Escluso farmaci CdG (DWH-Altri DB)
	AZ_D1_001d	BENI SANITARI: Rispetto budget assegnato per farmaci	520.603	<=	528.206	10	0	CdG (DWH-Altri DB)
	AZ_D1_002	BENI NON SANITARI: Rispetto Budget assegnato	68.981	<=	66.787	5	0	CdG (DWH-Altri DB)
R	RISORSE A DISPOSIZIONE				0,00	0,00		
R1	Risorse di Personale				0,00	0,00		
	AZ_R1_001	Personale. Personale Dipendente: Unità Equivalenti medie assegnate alla macro-struttura		<=		0	0	CdG (DWH-Altri DB)
	AZ_R1_002	Personale. Specialistica Ambulatoriale: Unità Equivalenti medie assegnate alla macro-struttura		<=		0	0	CdG (DWH-Altri DB)
	AZ_R1_003	Personale. Attività Aggiuntiva: Unità Equivalenti medie assegnate alla macro-struttura		<=		0	0	CdG (DWH-Altri DB)